

Inspecciones Anuales y Diarias

Inspeccionar todos los componentes de un arnés antes de cada uso y hacerlos revisar anualmente por una persona competente.* Se debe llevar un registro escrito por cada arnés sobre el uso, mantenimiento, retiro del servicio y capacitación del usuario. Los siguientes puntos de inspección pueden ser empleados como una guía para revisar el desgaste normal, desgarres y abuso. Anote las fechas de inspecciones anuales en la etiqueta de inspección.

Retire el equipo del servicio si se presenta alguna de las siguientes condiciones:

✗ = Puntos de atención con **ACCION REQUERIDA**: ☒ = Retirar ☒ = Reparación en fábrica de SAS

ANSI-CSA y OSHA requieren que cualquier arnés que haya estado sujeto a una caída libre sea retirado del servicio inmediatamente y desechado de tal forma que no que no pueda ser empleado nuevamente. ☒

- 1 No ha sido revisado anualmente. ☒ Verifique la etiqueta de inspección para datos ingresados.
- 2 Faltan las etiquetas de PID o no son legibles. ☒
- 3 Faltan la/s etiqueta/s de indicación visual o la advertencia es visible. ☒ Figs.3,2.
- 4 Las correas están cortadas, desgastadas o dañadas por calor o productos químicos. ☒
- 5 Las costuras de las correas están cortadas o flojas. ☒ Fig.4
- 6 Las terminaciones de las correas del pecho o de las piernas faltan o las costuras están dañadas ☒ ☒ Fig.4
- 7 Los sujetadores de las correas faltan o están dañados. ☒ ☒ Pueden ser reemplazados con sujetadores elásticos para correas suministrados por SAS.
- 8 El anillo-D está deformado, cortado o presenta oxidación extrema. ☒
- 9 La almohadilla-D está cortada, rasgada o las ranuras para las correas están dañadas. ☒ Fig.2
- 10 Están faltando las hebillas de conexión rápida, tienen cortes o están deformadas. Presentan oxidación severa o no pasan la prueba de bloqueo. ☒ Fig.4

Manual de Inspección Deluxe

Consulte el manual de inspección de arneses Deluxe de SAS en línea o solicítelo por correo electrónico. Diseñado para las inspecciones realizadas por parte de Personas Competentes o para entrenamiento de los usuarios.

Fig.4

Correa de Pecho



Fig.5

Anillo-D lateral abierto.



Fig.6

Anillo-D lateral guardado dentro del sujetador elástico.



Almacenamiento/Mantenimiento

Colgar los arneses dentro de áreas secas, nunca los guarde mojados. Limpielos solamente con detergentes suaves, cepillos de cerdas suaves o aire comprimido. NO emplee blanqueadores o materiales de limpieza corrosivos.

NO exponer las correas a:

- Llamas abiertas
- Alta temperatura
- Bordes cortantes
- Peligros eléctricos
- Herramientas de corte o esmeriladoras
- Ácidos, químicos, solventes o petróleo

!ADVERTENCIA!

El guardarlos mojados causará crecimiento de moho, lo que resultaría en daños a las correas o a las costuras.



Fig.3

Indicador Visual Desplegado 3


La advertencia es visible.



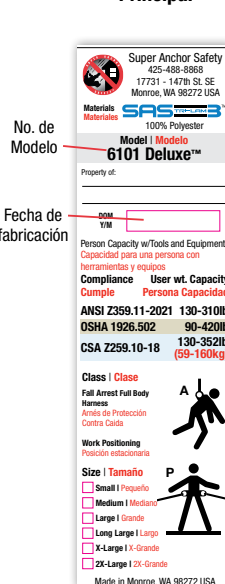
Retirar el arnés del servicio.

1 Etiquetas de Identificación de Producto e Inspección (PID)

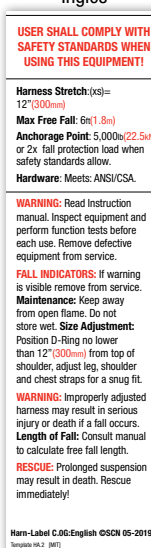
Etiqueta ANSI Z359.11-21



Principal




Etiquetas de Instrucciones Ingles



Etiquetas de Instrucciones Español



Etiquetas de Inspección Importado



No. de Serie